

S'INFORMER

04 42 03 24 25

www.bus-agglo.fr

Point Accueil du Pôle d'Échanges

Square Marcel Soulat 13400 Aubagne

Ouvert du lundi au vendredi de 6h45 à 19h

Le samedi de 7h30 à 12h30

RÉSERVER UN BUS À LA DEMANDE

0 800 10 52 80

(appel gratuit depuis un poste fixe)

Du lundi au samedi, de 6h45 à 19h

NOUS ÉCRIRE

Autobus Aubagnais

747, avenue de la Fleuride

ZI Les Paluds 13400 Aubagne

Pour tous vos déplacements dans les Bouches-du-Rhône

www.lepilote.com

Les bus de l'agglo, un service de la Communauté
d'agglomération du Pays d'Aubagne et de l'Étoile.

www.agglo-paysdaubagne.com

8-9

Saint Zacharie

Auriol

Roquevaire

Pôle d'Échanges

Horaires en vigueur

du 3 novembre 2011

au 26 août 2012

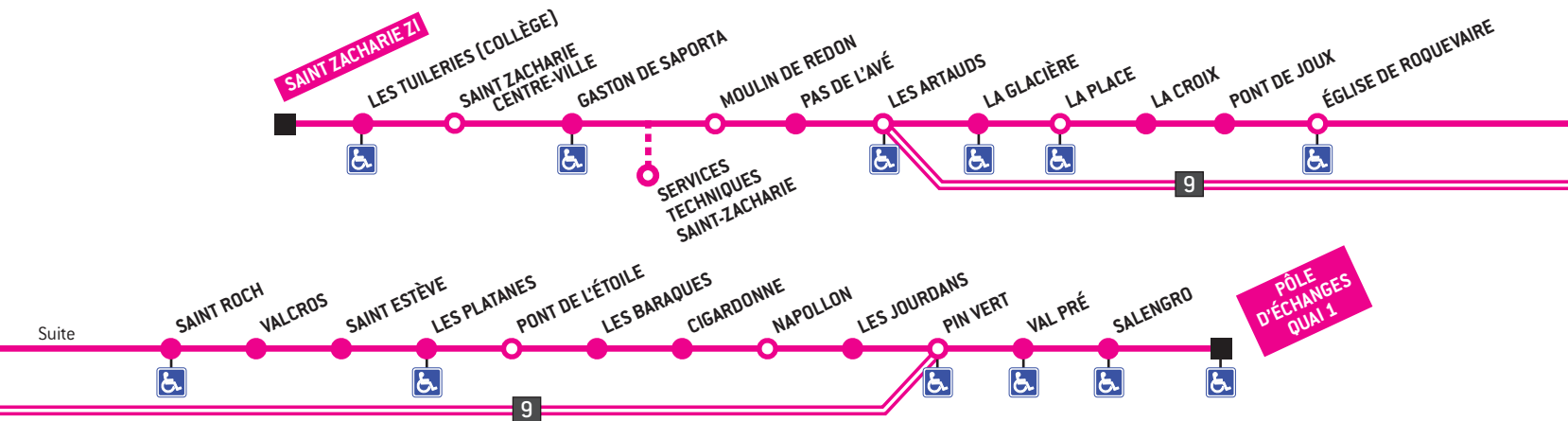


ANATOMIE - 2011 - impression : SEIUPCA - Imprimé sur papier recyclé

Les bus de l'agglo, la gratuité en commun

8-9

SAINT ZACHARIE → AURIOL → ROQUEVAIRE → PÔLE D'ÉCHANGES



— Itinéraire express par autoroute avec la ligne 9

--- Itinéraire emprunté à certains horaires

○ Arrêts pour lesquels les horaires de passage figurent dans les tableaux

♿ Arrêt accessible aux personnes à mobilité réduite

■ Terminus

DU LUNDI AU VENDREDI JUSQU'AU 13 JUILLET 2012 - Cette ligne ne fonctionne pas les 1^{er} janvier, 1^{er} mai et 25 décembre

TYPE DE LIGNE	8	9	8	8	9	8S	9S	9	8	8S	8	9	8	8	9
ST ZACHARIE ZI	6.05	6.20	6.25	6.50	6.50		7.00	7.10	-		-	8.05	-	8.35	8.50
ST ZACHARIE CENTRE-VILLE	6.08	6.23	6.28	6.54	6.54		7.04	7.14	-		-	8.09	-	8.39	8.54
SCES TECHNIQUES ST ZACHARIE	-	-	-	-	-	-	-	-	-	-	-	-	-	-	-
MOULIN DE REDON	6.11	6.26	6.31	6.58	6.58		7.08	7.18	-		-	8.13	-	8.43	8.58
LES ARTAUDS	6.17	6.32	6.37	7.04	7.04	7.10	7.14	7.24	7.15	7.40	7.50	8.19	8.15	8.49	9.04
LA PLACE	6.19	-	6.39	7.06	-	7.13	-	-	7.18	7.43	7.53	-	8.18	8.52	-
ÉGLISE ROQUEVAIRE	6.27	-	6.47	7.14	-	7.22	-	-	7.27	7.52	8.02	-	8.27	8.58	-
PONT DE L'ÉTOILE	6.32	-	6.52	7.19	-	7.27	-	-	7.32	7.57	8.07	-	8.32	9.03	-
NAPOLLON	6.35	-	6.55	7.22	-	7.31	-	-	7.36	8.01	8.11	-	8.36	9.06	-
PIN VERT	6.37	6.46	6.57	7.24	7.18	7.33	7.28	7.38	7.38	8.03	8.13	8.33	8.38	9.08	9.18
PÔLE D'ÉCHANGES QUAI 1	6.41	6.50	7.02	7.29	7.23	7.38	7.33	7.43	7.43	8.08	8.18	8.38	8.43	9.13	9.22



Horaires de départ aux principaux arrêts pour des conditions normales de circulation

DU LUNDI AU VENDREDI JUSQU'AU 13 JUILLET 2012 (SUITE) - Cette ligne ne fonctionne pas les 1^{er} janvier, 1^{er} mai et 25 décembre

TYPE DE LIGNE	8	8	9	8	8	8	8	8	9S	8	8	8	8	8	8
ST ZACHARIE ZI	-	-	9.35	10.05	10.30	11.00	11.30	12.05	12.10	12.35	13.05	13.35	14.10	14.35	15.05
ST ZACHARIE CENTRE-VILLE	-	-	9.39	10.09	10.34	11.04	11.34	12.09	12.16	12.40	13.10	13.40	14.14	14.39	15.09
SCES TECHNIQUES ST ZACHARIE	-	-	-	-	-	-	-	-	12.23	-	-	-	-	-	-
MOULIN DE REDON	-	-	9.43	10.13	10.38	11.08	11.39	12.14	-	12.45	13.15	13.45	14.19	14.44	15.14
LES ARTAUDS	9.10	9.25	9.48	10.18	10.43	11.13	11.45	12.20	-	12.51	13.21	13.51	14.25	14.49	15.19
LA PLACE	9.12	9.27	-	10.20	10.45	11.15	11.48	12.23	-	12.54	13.24	13.54	14.27	14.51	15.21
ÉGLISE ROQUEVAIRE	9.18	9.33	-	10.26	10.51	11.22	11.55	12.30	-	13.01	13.31	14.01	14.34	14.58	15.28
PONT DE L'ÉTOILE	9.23	9.38	-	10.31	10.56	11.27	12.00	12.35	-	13.06	13.36	14.06	14.39	15.03	15.33
NAPOLLON	9.26	9.41	-	10.34	10.59	11.31	12.04	12.39	-	13.10	13.40	14.10	14.42	15.06	15.36
PIN VERT	9.28	9.43	10.00	10.36	11.01	11.33	12.06	12.41	-	13.12	13.42	14.12	14.44	15.08	15.38
PÔLE D'ÉCHANGES QUAI 1	9.33	9.48	10.04	10.41	11.06	11.38	12.11	12.46	-	13.17	13.46	14.16	14.48	15.12	15.42

Horaires de départ aux principaux arrêts pour des conditions normales de circulation

S Horaires assurés uniquement en période scolaire (véhicules non-équipés pour les personnes à mobilité réduite)

-  Du lundi au vendredi
-  Mercredi uniquement

DU LUNDI AU VENDREDI JUSQU'AU 13 JUILLET 2012 (SUITE) - Cette ligne ne fonctionne pas les 1^{er} janvier, 1^{er} mai et 25 décembre

TYPE DE LIGNE	8	8	9	8	8	8	9	9	9	8	8	9	8	9	8	8
ST ZACHARIE ZI	15.35	-	16.10	-	-	-	17.10	17.10	17.35	-	-	18.15	-	18.55	-	19.40
ST ZACHARIE CENTRE-VILLE	15.39	-	16.14	-	-	-	17.14	17.16	17.40	-	-	18.19	-	18.58	-	19.43
SCES TECHNIQUES ST ZACHARIE	-	-	-	-	-	-	-	17.23*	-	-	-	-	-	-	-	-
MOULIN DE REDON	15.43	-	16.18	-	-	-	17.20	17.28	17.45	-	-	18.23	-	19.01	-	19.46
LES ARTAUDS	15.48	15.55	16.23	16.20	16.45	17.15	17.26	17.34	17.51	17.50	18.15	18.28	18.45	19.05	19.10	19.50
LA PLACE	15.50	15.57	-	16.23	16.47	17.17	-	-	-	17.52	18.17	-	18.47	-	19.12	19.52
ÉGLISE ROQUEVAIRE	15.57	16.04	-	16.31	16.55	17.25	-	-	-	18.00	18.25	-	18.55	-	19.19	19.59
PONT DE L'ÉTOILE	16.02	16.09	-	16.36	17.00	17.30	-	-	-	18.05	18.30	-	19.00	-	19.24	20.04
NAPOLLON	16.05	16.13	-	16.39	17.03	17.33	-	-	-	18.08	18.33	-	19.03	-	19.27	20.07
PIN VERT	16.07	16.15	16.35	16.41	17.05	17.35	17.40	17.46	18.03	18.10	18.35	18.40	19.05	19.17	19.29	20.09
PÔLE D'ÉCHANGES QUAI 1	16.12	16.20	16.40	16.46	17.10	17.40	17.45	17.51	18.08	18.15	18.40	18.45	19.09	19.21	19.33	20.13

 Mercredi uniquement

 Lundi, mardi, jeudi, vendredi uniquement

 * Horaires assurés uniquement en période scolaire

Horaires de départ aux principaux arrêts pour des conditions normales de circulation

LE SAMEDI JUSQU'AU 7 JUILLET 2012 - DU LUNDI AU SAMEDI DU 16 JUILLET AU 26 AOÛT 2012- Cette ligne ne fonctionne pas les 1^{er} janvier, 1^{er} mai et 25 décembre

ST ZACHARIE ZI	6.20	6.50	7.15	7.45	8.15	8.50	9.20	10.20	11.20	12.20	13.20	14.20	15.20	16.20	16.45	17.10	17.45	18.15	18.45	19.25
ST ZACHARIE CENTRE	6.24	6.54	7.19	7.49	8.19	8.54	9.23	10.23	11.24	12.24	13.24	14.24	15.23	16.24	16.49	17.14	17.49	18.18	18.48	19.28
MOULIN DE REDON	6.27	6.57	7.22	7.52	8.22	8.57	9.26	10.26	11.27	12.28	13.28	14.27	15.26	16.27	16.53	17.18	17.53	18.21	18.51	19.31
LES ARTAUDS	6.33	7.03	7.28	7.58	8.28	9.01	9.30	10.30	11.31	12.34	13.34	14.31	15.30	16.31	16.59	17.24	17.59	18.25	18.55	19.35
LA PLACE	6.35	7.05	7.31	8.01	8.31	9.03	9.32	10.32	11.34	12.37	13.37	14.34	15.32	16.34	17.02	17.27	18.02	18.27	18.57	19.37
EGLISE DE ROQUEVAIRE	6.41	7.11	7.38	8.08	8.38	9.09	9.38	10.38	11.41	12.44	13.44	14.41	15.38	16.40	17.09	17.34	18.09	18.33	19.03	19.43
PONT DE L'ÉTOILE	6.46	7.16	7.43	8.13	8.43	9.14	9.43	10.43	11.46	12.49	13.49	14.46	15.43	16.45	17.14	17.39	18.14	18.38	19.08	19.48
NAPOLLON	6.50	7.20	7.47	8.17	8.47	9.17	9.46	10.46	11.50	12.53	13.53	14.49	15.46	16.49	17.18	17.43	18.18	18.41	19.11	19.51
PIN VERT	6.52	7.22	7.49	8.19	8.49	9.19	9.48	10.48	11.52	12.55	13.55	14.51	15.48	16.51	17.20	17.45	18.20	18.43	19.13	19.53
PÔLE D'ÉCHANGES QUAI 1	6.56	7.28	7.54	8.24	8.54	9.23	9.53	10.52	11.56	12.59	13.59	14.55	15.52	16.56	17.25	17.50	18.24	18.47	19.18	19.57

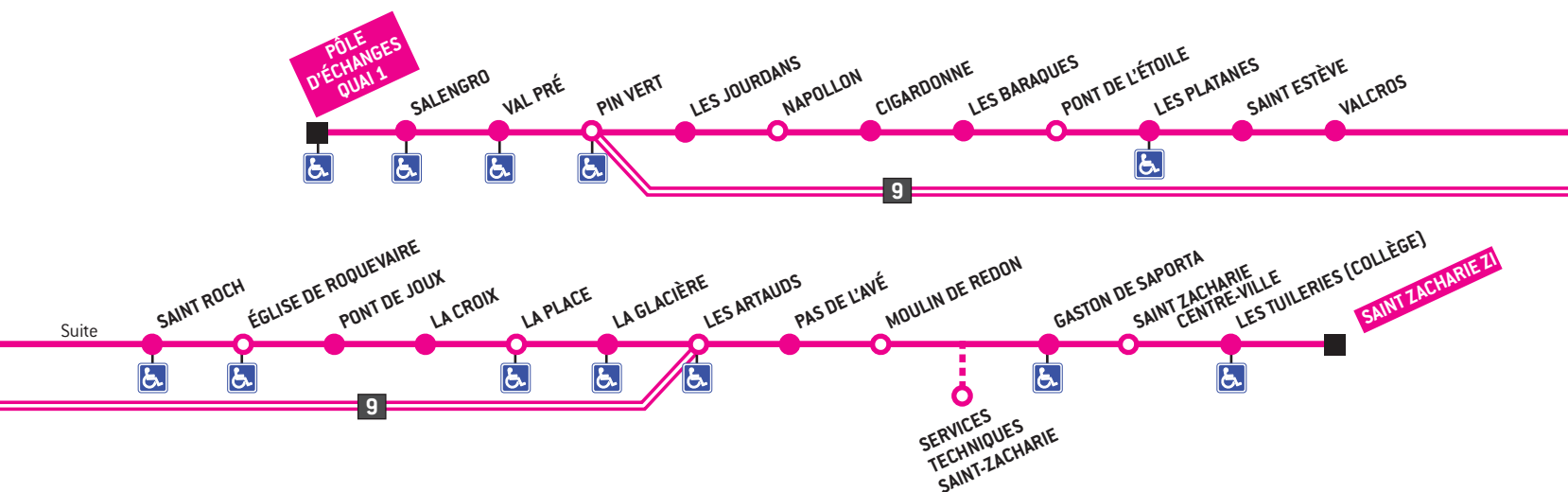
Horaires de départ aux principaux arrêts pour des conditions normales de circulation

LE DIMANCHE, LES JOURS FÉRIÉS ET LE 26 DÉCEMBRE 2011 JUSQU'AU 26 AOÛT 2012- Cette ligne ne fonctionne pas les 1^{er} janvier, 1^{er} mai et 25 décembre

ST ZACHARIE ZI	6.50	8.10	9.40	11.00	13.30	15.10	16.40	18.10
ST ZACHARIE CENTRE-VILLE	6.52	8.12	9.42	11.02	13.32	15.12	16.42	18.12
MOULIN DE REDON	6.55	8.16	9.45	11.05	13.36	15.16	16.46	18.16
LES ARTAUDS	6.59	8.20	9.49	11.09	13.40	15.20	16.50	18.20
LA PLACE	7.01	8.23	9.51	11.11	13.42	15.22	16.52	18.22
ÉGLISE ROQUEVAIRE	7.07	8.30	9.57	11.17	13.48	15.28	16.59	18.29
PONT DE L'ÉTOILE	7.11	8.34	10.01	11.21	13.52	15.32	17.03	18.33
NAPOLLON	7.14	8.37	10.04	11.24	13.55	15.35	17.06	18.36
PIN VERT	7.17	8.40	10.07	11.27	13.58	15.38	17.09	18.39
PÔLE D'ÉCHANGES QUAI 1	7.21	8.45	10.11	11.31	14.02	15.42	17.14	18.44

Horaires de départ aux principaux arrêts pour des conditions normales de circulation

8-9 PÔLE D'ÉCHANGES → ROQUEVAIRE → AURIOL → SAINT ZACHARIE



— Itinéraire express par autoroute avec la ligne 9






--- Itinéraire emprunté à certains horaires

○ Arrêts pour lesquels les horaires de passage figurent dans les tableaux

♿ Arrêt accessible aux personnes à mobilité réduite






■ Terminus

DU LUNDI AU VENDREDI JUSQU'AU 13 JUILLET 2012 - Cette ligne ne fonctionne pas les 1^{er} janvier, 1^{er} mai et 25 décembre

TYPE DE LIGNE	8	9	8	8	9	8	8	9	8	8	9	8	8	8	8	8	
 PÔLE D'ÉCHANGES QUAI 1	6.10	6.35	6.45	7.15	7.15	7.40	7.50	8.10	8.30	8.50	9.00	9.20	9.50	10.20	10.50	11.20	11.50
 PIN VERT	6.14	6.40	6.50	7.20	7.20	7.45	7.55	8.15	8.35	8.55	9.04	9.24	9.54	10.24	10.54	11.24	11.54
NAPOLLON	6.16	-	6.52	7.23	-	7.48	7.58	-	8.38	8.58	-	9.27	9.56	10.26	10.56	11.26	11.56
PONT DE L'ÉTOILE	6.19	-	6.55	7.27	-	7.52	8.02	-	8.42	9.02	-	9.31	9.59	10.29	10.59	11.29	11.59
 ÉGLISE ROQUEVAIRE	6.24	-	7.00	7.32	-	7.57	8.07	-	8.47	9.07	-	9.36	10.04	10.34	11.04	11.34	12.04
 LA PLACE	6.30	-	7.06	7.38	-	8.03	8.13	-	8.53	9.13	-	9.42	10.10	10.40	11.10	11.40	12.10
 LES ARTAUDS	6.33	6.50	7.10	7.42	7.32	8.07	8.17	8.27	8.57	9.16	9.16	9.45	10.13	10.43	11.13	11.44	12.14
MOULIN DE REDON	6.36	6.54	-	-	7.36	-	8.21	8.31	-	-	9.21	9.49	10.17	10.47	11.17	11.48	12.18
SCES TECHNIQUES ST ZACHARIE	-	-	-	-	7.41	-	-	-	-	-	-	-	-	-	-	-	-
ST ZACHARIE CENTRE-VILLE	6.39	6.57	-	-	7.47	-	8.25	8.35	-	-	9.25	9.53	10.21	10.51	11.21	11.52	12.22
ST ZACHARIE ZI	6.42	7.01	-	-	7.51	-	8.29	8.38	-	-	9.29	9.57	10.25	10.55	11.25	11.57	12.27



Horaires de départ aux principaux arrêts pour des conditions normales de circulation

DU LUNDI AU VENDREDI JUSQU'AU 13 JUILLET 2012 (SUITE) - Cette ligne ne fonctionne pas les 1^{er} janvier, 1^{er} mai et 25 décembre

TYPE DE LIGNE	8	8S	9S	8	9S	8	8	8	8	8	9	8	9S	8	9	8
 PÔLE D'ÉCHANGES QUAI 1	12.20	12.30	12.40	12.55	13.20	13.25	13.55	14.25	14.55	15.20	15.35	15.50	16.15	16.15	16.30	16.30
 PIN VERT	12.24	12.34	12.44	12.59	13.24	13.29	13.59	14.29	14.59	15.24	15.39	15.54	16.20	16.20	16.35	16.35
NAPOLLON	12.26	12.36	-	13.01	-	13.31	14.01	14.31	15.01	15.26	-	15.56	-	16.22	-	16.37
PONT DE L'ÉTOILE	12.29	12.39	-	13.04	-	13.34	14.04	14.34	15.04	15.29	-	15.59	-	16.26	-	16.41
 ÉGLISE ROQUEVAIRE	12.34	12.44	-	13.09	-	13.39	14.09	14.39	15.09	15.34	-	16.04	-	16.31	-	16.46
 LA PLACE	12.40	12.50	-	13.15	-	13.45	14.15	14.45	15.15	15.40	-	16.10	-	16.37	-	16.53
 LES ARTAUDS	12.44	12.54	12.54	13.19	13.34	13.49	14.18	14.48	15.18	15.43	15.49	16.14	16.30	16.41	16.50	16.58
MOULIN DE REDON	12.48	-	12.58	13.23	13.38	13.53	14.22	14.52	15.22	-	15.53	-	16.36	-	16.56	-
SCES TECHNIQUES ST ZACHARIE	-	-	-	-	-	-	-	-	-	-	-	-	-	-	-	-
ST ZACHARIE CENTRE-VILLE	12.52	-	13.02	13.27	13.42	13.57	14.26	14.56	15.26	-	15.57	-	16.40	-	17.00	-
ST ZACHARIE ZI	12.57	-	13.07	13.32	13.47	14.02	14.30	15.00	15.30	-	16.01	-	16.45	-	17.05	-

Horaires de départ aux principaux arrêts pour des conditions normales de circulation

 Horaires assurés uniquement en période scolaire (véhicules non-équipés pour les personnes à mobilité réduite)

-  Lundi, mardi, jeudi, vendredi uniquement
-  Mercredi uniquement

DU LUNDI AU VENDREDI JUSQU'AU 13 JUILLET 2012 (SUITE) - Cette ligne ne fonctionne pas les 1^{er} janvier, 1^{er} mai et 25 décembre

TYPE DE LIGNE	9	8	9S	8S	9	8	8	9	9	8	8	9	8	8	8
PÔLE D'ÉCHANGES QUAI 1	16.50	17.05	17.15	17.20	17.30	17.30	18.00	18.10	18.30	18.30	18.55	19.00	19.35	20.05	20.25
PIN VERT	16.55	17.10	17.20	17.25	17.35	17.35	18.05	18.15	18.35	18.35	19.00	19.04	19.39	20.09	20.29
NAPOLLON	-	17.12	-	17.27	-	17.37	18.07	-	-	18.37	19.03	-	19.42	20.12	20.32
PONT DE L'ÉTOILE	-	17.17	-	17.31	-	17.42	18.12	-	-	18.42	19.07	-	19.45	20.15	20.35
ÉGLISE ROQUEVAIRE	-	17.23	-	17.37	-	17.48	18.18	-	-	18.48	19.12	-	19.50	20.20	20.40
LA PLACE	-	17.30	-	17.44	-	17.55	18.25	-	-	18.54	19.18	-	19.56	20.26	20.46
LES ARTAUDS	17.10	17.35	17.35	17.49	17.50	18.00	18.30	18.30	18.50	18.59	19.22	19.16	20.00	20.29	20.49
MOULIN DE REDON	17.16	-	17.40	-	17.56	-	-	18.35	18.54	-	19.26	19.20	20.04	20.33	20.53
SCES TECHNIQUES ST ZACHARIE	-	-	-	-	-	-	-	-	-	-	-	-	-	-	-
ST ZACHARIE CENTRE-VILLE	17.20	-	17.45	-	18.01	-	-	18.39	18.58	-	19.29	19.23	20.07	20.36	20.56
ST ZACHARIE ZI	17.25	-	17.50	-	18.06	-	-	18.43	19.02	-	19.32	19.26	20.10	20.39	20.59

Horaires de départ aux principaux arrêts pour des conditions normales de circulation

Horaires assurés uniquement en période scolaire (véhicules non-équipés pour les personnes à mobilité réduite)

Lundi, mardi, jeudi, vendredi uniquement

LE SAMEDI JUSQU'AU 7 JUILLET 2012 - DU LUNDI AU SAMEDI DU 16 JUILLET AU 26 AOÛT 2012 - Cette ligne ne fonctionne pas les 1^{er} janvier, 1^{er} mai et 25 décembre






TYPE DE LIGNE	8	8	8	8	8	8	8	8	8	8	8S	8	8	8	8	8	8	8	8	8	
PÔLE D'ÉCHANGES QUAI 1	6.30	7.00	7.30	8.00	8.30	9.05	9.30	10.30	11.30	12.20	12.30	13.30	14.30	15.30	16.20	17.00	17.30	18.00	18.30	19.00	19.30
PIN VERT	6.34	7.04	7.34	8.04	8.34	9.09	9.34	10.34	11.34	12.24	12.34	13.34	14.34	15.34	16.24	17.06	17.35	18.05	18.35	19.05	19.34
NAPOLLON	6.36	7.07	7.37	8.07	8.37	9.11	9.36	10.36	11.37	12.27	12.37	13.37	14.36	15.36	16.27	17.09	17.38	18.08	18.38	19.07	19.36
PONT DE L'ÉTOILE	6.39	7.11	7.41	8.11	8.41	9.14	9.39	10.39	11.41	12.31	12.41	13.41	14.39	15.39	16.30	17.13	17.42	18.12	18.41	19.10	19.39
ÉGLISE ROQUEVAIRE	6.44	7.16	7.46	8.16	8.46	9.19	9.44	10.44	11.46	12.36	12.46	13.46	14.44	15.44	16.35	17.18	17.47	18.17	18.46	19.15	19.44
LA PLACE	6.50	7.22	7.52	8.22	8.52	9.25	9.50	10.50	11.52	12.42	12.52	13.52	14.50	15.50	16.41	17.24	17.53	18.23	18.52	19.21	19.50
LES ARTAUDS	6.53	7.26	7.56	8.26	8.56	9.28	9.53	10.53	11.56	12.46	12.56	13.56	14.53	15.53	16.44	17.28	17.57	18.27	18.56	19.24	19.53
MOULIN DE REDON	6.56	7.30	8.00	8.30	9.00	9.31	9.56	10.56	11.59	-	12.59	13.59	14.56	15.56	16.47	17.31	18.00	18.30	18.59	19.27	19.56
ST ZACHARIE CV	6.59	7.34	8.04	8.34	9.03	9.34	9.59	10.59	12.02	-	13.02	14.02	14.59	15.59	16.50	17.35	18.04	18.34	19.03	19.30	19.59
ST ZACHARIE ZI	7.03	7.38	8.08	8.38	9.06	9.37	10.02	11.02	12.06	-	13.06	14.06	15.02	16.03	16.54	17.39	18.08	18.38	19.06	19.33	20.02

Horaires de départ aux principaux arrêts pour des conditions normales de circulation

Horaires assurés uniquement en période scolaire (véhicules non-équipés pour les personnes à mobilité réduite)

Samedi uniquement

LE DIMANCHE, LES JOURS FÉRIÉS ET LE 26 DÉCEMBRE 2011 - Cette ligne ne fonctionne pas les 1^{er} janvier, 1^{er} mai et 25 décembre

 PÔLE D'ÉCHANGES QUAI 1	7.30	9.00	10.20	11.50	14.30	16.00	17.30	19.00
 PIN VERT	7.36	9.04	10.24	11.54	14.34	16.06	17.36	19.04
NAPOLLON	7.41	9.09	10.27	11.57	14.37	16.11	17.41	19.07
PONT DE L'ÉTOILE	7.44	9.12	10.30	12.00	14.40	16.14	17.44	19.10
 ÉGLISE ROQUEVAIRE	7.48	9.16	10.34	12.04	14.44	16.18	17.48	19.14
 LA PLACE	7.52	9.20	10.38	12.08	14.48	16.22	17.52	19.18
 LES ARTAUDS	7.56	9.24	10.42	12.12	14.52	16.26	17.56	19.22
MOULIN DE REDON	8.00	9.27	10.45	12.15	14.55	16.29	17.59	19.25
ST ZACHARIE CENTRE-VILLE	8.04	9.30	10.48	12.18	14.58	16.32	18.03	19.28
ST ZACHARIE ZI	8.07	9.33	10.51	12.21	15.01	16.35	18.06	19.31

Horaires de départ aux principaux arrêts pour des conditions normales de circulation