

S'INFORMER

04 42 03 24 25

www.bus-agglo.fr

Point Accueil du Pôle d'Échanges

Square Marcel Soulat 13400 Aubagne

Ouvert du lundi au vendredi de 6h45 à 19h

Le samedi de 7h30 à 12h30

RÉSERVER UN BUS À LA DEMANDE

0 800 10 52 80

(appel gratuit depuis un poste fixe)

Du lundi au samedi, de 6h45 à 19h

NOUS ÉCRIRE

Autobus Aubagnais

747, avenue de la Fleuride

ZI Les Paluds 13400 Aubagne

Pour tous vos déplacements dans les Bouches-du-Rhône

www.lepilote.com

Les bus de l'agglo, un service de la Communauté
d'agglomération du Pays d'Aubagne et de l'Étoile.

www.agglo-paysdaubagne.com

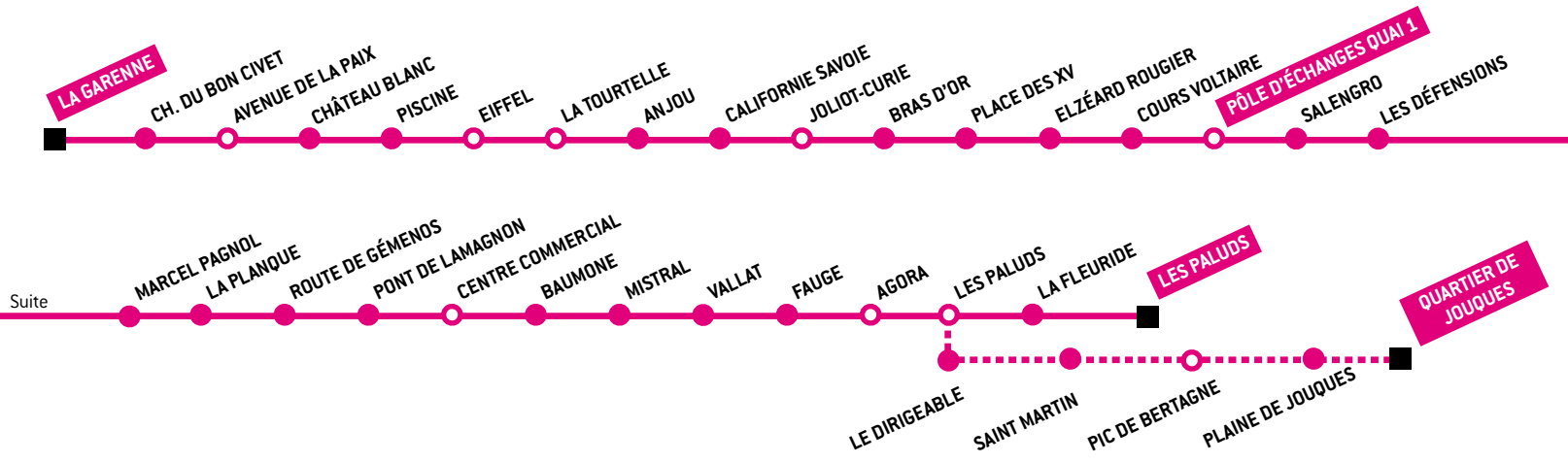
ANATOMIE - 2011 - impression : SEIUPCA - Imprimé sur papier recyclé

1

**La Garenne
Pôle d'Échanges
Centre Commercial
Les Paluds
Quartier de Jouques**
Horaires en vigueur
du 22 août 2011
au 15 juillet 2012

Les bus de l'agglo, la gratuité en commun

LA GARENNE → PÔLE D'ÉCHANGES → CENTRE COMMERCIAL → LES PALUDS → QUARTIER DE JOUQUES



- Itinéraire emprunté à certains horaires
- Arrêts pour lesquels les horaires de passage figurent dans le tableau
- Terminus

DU LUNDI AU VENDREDI JUSQU'AU 13 JUILLET 2012 - Cette ligne ne fonctionne pas les 1^{er} janvier, 1^{er} mai et 25 décembre

LA GARENNE	5.45	6.10	6.25	6.50	7.10	7.25	7.40	7.55	8.10	8.25	8.45	9.00	9.20	9.35	9.50	10.05	10.20	10.35	10.50	11.00
AVENUE DE LA PAIX	5.46	6.11	6.26	6.51	7.11	7.26	7.42	7.57	8.12	8.27	8.47	9.02	9.22	9.36	9.51	10.06	10.21	10.36	10.51	11.01
EIFFEL	5.49	6.14	6.29	6.54	7.14	7.29	7.45	8.00	8.15	8.30	8.50	9.05	9.25	9.39	9.54	10.09	10.24	10.39	10.54	11.04
LA TOURTELLE	5.50	6.15	6.30	6.55	7.15	7.30	7.47	8.02	8.17	8.32	8.52	9.07	9.27	9.41	9.55	10.10	10.25	10.40	10.55	11.05
JOLIOT-CURIE	5.52	6.17	6.32	6.57	7.17	7.32	7.49	8.04	8.19	8.34	8.54	9.09	9.29	9.43	9.57	10.12	10.27	10.42	10.57	11.07
PÔLE D'ÉCHANGES QUAI 1	6.00	6.25	6.40	7.05	7.25	7.40	8.00	8.15	8.30	8.45	9.05	9.20	9.40	9.50	10.05	10.20	10.35	10.50	11.05	11.15
CENTRE COMMERCIAL	6.09	6.35	6.50	7.15	7.35	7.50	8.10	8.25	8.40	8.55	9.15	9.29	9.49	9.59	10.14	10.29	10.44	10.59	11.14	11.24
AGORA	6.12	6.38	6.53	7.18	7.38	7.54	8.14	8.29	8.44	8.59	9.19	9.33	9.52	10.02	10.17	10.32	10.47	11.02	11.17	11.27
LES PALUDS	6.13	6.39	6.54	7.19	7.39	7.55	8.15	8.30	8.45	9.00	9.23	9.37	9.55	10.05	10.20	10.35	10.50	11.05	11.20	11.30
PIC DE BERTAGNE	6.16	6.42	6.57	7.22	7.42	7.58	8.18	8.33	8.48	9.03	-	-	-	-	-	-	-	-	-	-
QUARTIER DE JOUQUES	6.17	6.43	6.58	7.23	7.43	7.59	8.19	8.34	8.49	9.04	-	-	-	-	-	-	-	-	-	-

Horaires de départ aux principaux arrêts pour des conditions normales de circulation

DU LUNDI AU VENDREDI JUSQU'AU 13 JUILLET 2012 (SUITE) - Cette ligne ne fonctionne pas les 1^{er} janvier, 1^{er} mai et 25 décembre

LA GARENNE	11.15	11.30	11.45	12.00	12.10	12.20	12.35	12.50	13.00	13.10	13.25	13.40	13.50	14.05	14.20	14.35	14.50	15.05	15.20	15.35
AVENUE DE LA PAIX	11.16	11.31	11.46	12.01	12.12	12.22	12.37	12.52	13.02	13.12	13.27	13.42	13.52	14.06	14.21	14.36	14.51	15.06	15.21	15.36
EIFFEL	11.19	11.34	11.49	12.04	12.15	12.25	12.40	12.55	13.05	13.15	13.30	13.45	13.55	14.09	14.24	14.39	14.54	15.09	15.24	15.39
LA TOURTELLE	11.20	11.35	11.50	12.05	12.17	12.27	12.42	12.57	13.07	13.17	13.32	13.47	13.57	14.11	14.26	14.41	14.55	15.10	15.25	15.40
JOLIOT-CURIE	11.22	11.37	11.52	12.07	12.19	12.29	12.44	12.59	13.09	13.19	13.34	13.49	13.59	14.13	14.28	14.43	14.57	15.12	15.27	15.42
PÔLE D'ÉCHANGES QUAI 1	11.30	11.45	12.00	12.15	12.30	12.40	12.55	13.10	13.20	13.30	13.45	14.00	14.10	14.25	14.40	14.55	15.10	15.25	15.40	15.55
CENTRE COMMERCIAL	11.40	11.55	12.10	12.25	12.40	12.50	13.05	13.20	13.30	13.40	13.55	14.10	14.20	14.34	14.49	15.04	15.19	15.34	15.49	16.04
AGORA	11.43	11.58	12.13	12.28	12.44	12.54	13.09	13.24	13.34	13.44	13.59	14.14	14.24	14.38	14.52	15.07	15.22	15.37	15.52	16.07
LES PALUDS	11.46	12.01	12.16	12.31	12.48	12.58	13.13	13.28	13.38	13.48	14.03	14.18	14.28	14.41	14.55	15.10	15.23	15.38	15.53	16.08
PIC DE BERTAGNE	-	-	-	-	-	-	-	-	-	-	-	-	-	-	-	-	15.26	15.41	15.56	16.11
QUARTIER DE JOUQUES	-	-	-	-	-	-	-	-	-	-	-	-	-	-	-	-	15.27	15.42	15.57	16.12

Horaires de départ aux principaux arrêts pour des conditions normales de circulation

DU LUNDI AU VENDREDI JUSQU'AU 13 JUILLET 2012 (SUITE) - Cette ligne ne fonctionne pas les 1^{er} janvier, 1^{er} mai et 25 décembre

LA GARENNE	15.50	16.05	16.20	16.35	16.50	17.05	17.20	17.35	17.50	18.05	18.20	18.35	18.50	19.10	19.35	20.05	20.25			
AVENUE DE LA PAIX	15.51	16.07	16.22	16.37	16.52	17.07	17.22	17.37	17.52	18.07	18.22	18.37	18.52	19.11	19.36	20.06	20.26			
EIFFEL	15.54	16.10	16.25	16.40	16.55	17.10	17.25	17.40	17.55	18.10	18.25	18.40	18.55	19.14	19.39	20.09	20.29			
LA TOURTELLE	15.55	16.12	16.27	16.42	16.57	17.12	17.27	17.42	17.57	18.12	18.27	18.42	18.57	19.15	19.40	20.10	20.30			
JOLIOT-CURIE	15.57	16.14	16.29	16.44	16.59	17.14	17.29	17.44	17.59	18.14	18.29	18.44	18.59	19.17	19.42	20.12	20.32			
PÔLE D'ÉCHANGES QUAI 1	16.10	16.25	16.40	16.55	17.10	17.25	17.40	17.55	18.10	18.25	18.40	18.55	19.10	19.25	19.50	20.20	20.40			
CENTRE COMMERCIAL	16.19	16.34	16.50	17.05	17.20	17.35	17.50	18.05	18.20	18.35	18.50	19.05	19.20	19.34	19.59	20.29	20.49			
AGORA	16.22	16.38	16.54	17.09	17.24	17.39	17.54	18.09	18.24	18.39	18.54	19.09	19.23	19.37	20.02	20.32	20.52			
LES PALUDS	16.23	16.39	16.55	17.10	17.25	17.40	17.55	18.10	18.25	18.40	18.55	19.10	19.24	19.38	20.03	20.33	20.53			
PIC DE BERTAGNE	16.26	16.42	16.58	17.13	17.28	17.43	17.58	18.13	18.28	18.43	18.58	19.13	19.27	19.41	20.06	20.36	20.56			
QUARTIER DE JOUQUES	16.27	16.43	16.59	17.14	17.29	17.44	17.59	18.14	18.29	18.44	18.59	19.14	19.28	19.42	20.07	20.37	20.57			

Horaires de départ aux principaux arrêts pour des conditions normales de circulation

LE SAMEDI JUSQU'AU 7 JUILLET 2012 - Cette ligne ne fonctionne pas les 1^{er} janvier, 1^{er} mai et 25 décembre

LA GARENNE	5.55	6.15	6.40	7.05	7.25	7.45	8.10	8.35	8.55	9.15	9.35	10.00	10.15	10.35	11.00	11.15	11.35	11.55	12.15	12.40	13.00
AVENUE DE LA PAIX	5.56	6.16	6.41	7.06	7.26	7.47	8.12	8.37	8.57	9.17	9.36	10.01	10.16	10.36	11.01	11.16	11.36	11.56	12.17	12.42	13.02
EIFFEL	5.59	6.19	6.44	7.09	7.29	7.50	8.15	8.40	9.00	9.20	9.39	10.04	10.19	10.39	11.04	11.19	11.39	11.59	12.20	12.45	13.05
LA TOURTELLE	6.00	6.20	6.45	7.10	7.30	7.52	8.17	8.42	9.02	9.22	9.41	10.05	10.20	10.40	11.05	11.20	11.40	12.00	12.22	12.47	13.07
JOLIOT-CURIE	6.02	6.22	6.47	7.12	7.32	7.54	8.19	8.44	9.04	9.24	9.43	10.07	10.22	10.42	11.07	11.22	11.42	12.02	12.24	12.49	13.09
ELZÉARD ROUGIER	6.06	6.26	6.51	7.16	7.36	7.58	8.23	8.48	9.08	9.28	9.47	10.11	10.26	10.46	11.11	11.26	11.46	12.06	12.28	12.53	13.13
PÔLE D'ÉCHANGES QUAI 1	6.10	6.30	6.55	7.20	7.40	8.05	8.25	8.50	9.10	9.30	9.50	10.15	10.30	10.50	11.15	11.30	11.50	12.10	12.30	12.55	13.15
MARCEL PAGNOL	6.15	6.36	7.01	7.25	7.46	8.11	8.31	8.56	9.15	9.35	9.55	10.20	10.35	10.55	11.20	11.36	11.56	12.16	12.36	13.01	13.21
CENTRE COMMERCIAL	6.19	6.40	7.05	7.29	7.50	8.15	8.35	9.00	9.19	9.39	9.59	10.24	10.39	10.59	11.24	11.40	12.00	12.20	12.40	13.05	13.25
AGORA	6.22	6.43	7.08	7.32	7.54	8.19	8.39	9.04	9.23	9.43	10.02	10.27	10.42	11.02	11.27	11.43	12.03	12.23	12.44	13.09	13.29
LES PALUDS	6.25	6.46	7.11	7.35	7.58	8.23	8.43	9.08	9.27	9.47	10.05	10.30	10.45	11.05	11.30	11.46	12.06	12.26	12.48	13.13	13.33

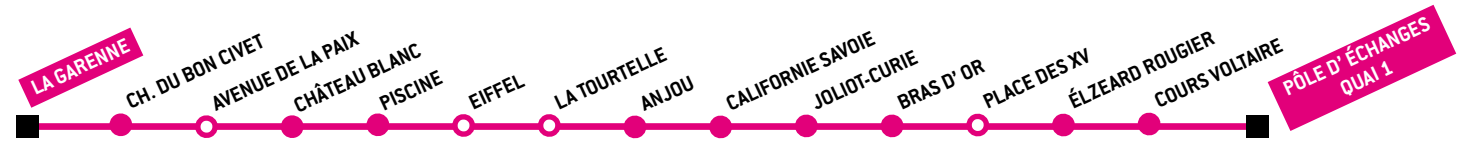
Horaires de départ aux principaux arrêts pour des conditions normales de circulation

LE SAMEDI JUSQU'AU 7 JUILLET 2012 - Cette ligne ne fonctionne pas les 1^{er} janvier, 1^{er} mai et 25 décembre

LA GARENNE	13.15	13.35	14.00	14.20	14.40	15.00	15.15	15.35	15.55	16.15	16.35	17.00	17.20	17.40	18.05	18.25	18.45	19.05	19.30	19.50	20.15
AVENUE DE LA PAIX	13.17	13.37	14.01	14.21	14.41	15.01	15.16	15.36	15.56	16.17	16.37	17.02	17.22	17.42	18.07	18.27	18.47	19.06	19.31	19.51	20.16
EIFFEL	13.20	13.40	14.04	14.24	14.44	15.04	15.19	15.39	15.59	16.20	16.40	17.05	17.25	17.45	18.10	18.30	18.50	19.09	19.34	19.54	20.19
LA TOURTELLE	13.22	13.42	14.06	14.26	14.46	15.05	15.20	15.40	16.00	16.22	16.42	17.07	17.27	17.47	18.12	18.32	18.52	19.10	19.35	19.55	20.20
JOLIOT-CURIE	13.24	13.44	14.08	14.28	14.48	15.07	15.22	15.42	16.02	16.24	16.44	17.09	17.29	17.49	18.14	18.34	18.54	19.12	19.37	19.57	20.22
ELZÉARD ROUGIER	13.28	13.48	14.12	14.32	14.52	15.11	15.26	15.46	16.06	16.28	16.48	17.13	17.33	17.53	18.18	18.38	18.58	19.16	19.41	20.01	20.26
PÔLE D'ÉCHANGES QUAI 1	13.30	13.50	14.20	14.40	15.00	15.15	15.30	15.50	16.10	16.30	16.55	17.15	17.35	17.55	18.20	18.40	19.00	19.20	19.45	20.05	20.30
MARCEL PAGNOL	13.36	13.56	14.25	14.45	15.05	15.20	15.35	15.55	16.15	16.36	17.01	17.21	17.41	18.01	18.26	18.46	19.06	19.25	19.50	20.10	20.35
CENTRE COMMERCIAL	13.40	14.00	14.29	14.49	15.09	15.24	15.39	15.59	16.19	16.40	17.05	17.25	17.45	18.05	18.30	18.50	19.10	19.29	19.54	20.14	20.39
AGORA	13.44	14.04	14.33	14.52	15.12	15.27	15.42	16.02	16.22	16.44	17.09	17.29	17.49	18.09	18.34	18.54	19.14	19.32	19.57	20.17	20.42
LES PALUDS	13.48	14.08	14.36	14.55	15.15	15.30	15.45	16.05	16.25	16.48	17.13	17.33	17.53	18.13	18.38	18.58	19.18	19.35	20.00	20.20	20.45

Horaires de départ aux principaux arrêts pour des conditions normales de circulation

LA GARENNE → PÔLE D'ÉCHANGES



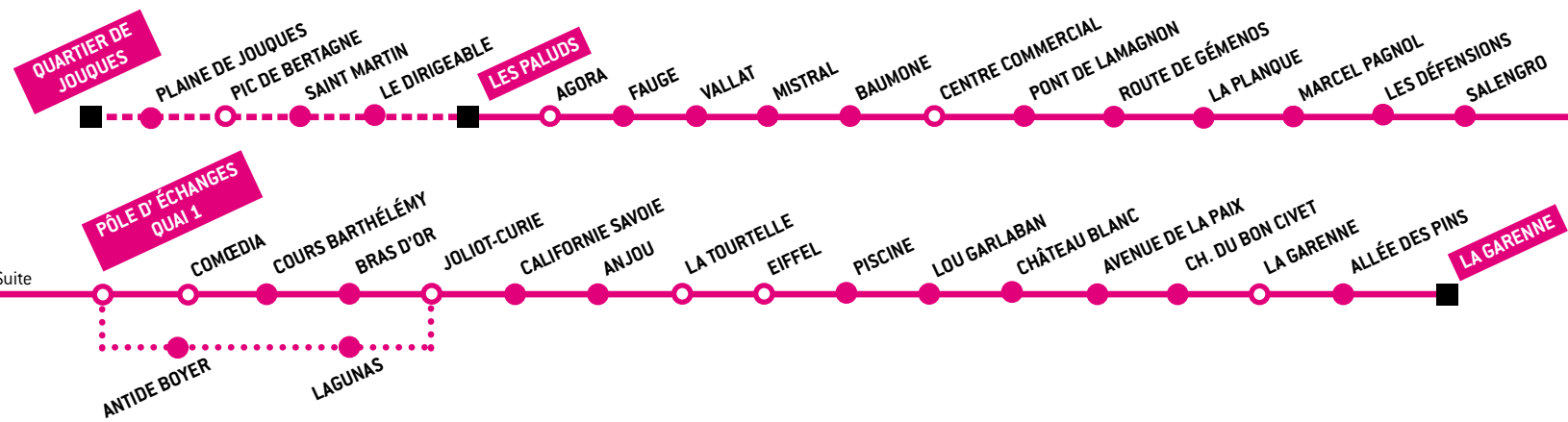
- Arrêts pour lesquels les horaires de passage figurent dans le tableau
- Terminus

LE DIMANCHE, LES JOURS FÉRIÉS ET LE 26 DÉCEMBRE 2011 JUSQU'AU 15 JUILLET 2012 - Cette ligne ne fonctionne pas les 1^{er} janvier, 1^{er} mai et 25 décembre

LA GARENNE	8.40	9.25	10.00	10.40	11.20	12.00
AVENUE DE LA PAIX	8.42	9.26	10.01	10.41	11.21	12.01
EIFFEL	8.45	9.29	10.04	10.44	11.24	12.04
LA TOURTELLE	8.47	9.30	10.05	10.45	11.25	12.05
PLACE DES XV	8.51	9.33	10.08	10.48	11.28	12.08
PÔLE D'ÉCHANGES QUAI 1	8.54	9.36	10.11	10.51	11.31	12.11

Horaires de départ aux principaux arrêts pour des conditions normales de circulation

QUARTIER DE JOUQUES → LES PALUDS → CENTRE COMMERCIAL → PÔLE D'ÉCHANGES → LA GARENNE



●●● **Attention, modification d'itinéraire mardi matin, jour de marché, de 5h à 14h.**
 La ligne 1 est déviée par les avenues Antide Boyer et Simon Laganas. Les arrêts Comœdia, Cours Barthélemy et Bras d'Or ne sont pas desservis. Merci de vous rendre aux arrêts Antide Boyer ou Pôle d'Échanges.

- Itinéraire emprunté à certains horaires
- Arrêts pour lesquels les horaires de passage figurent dans le tableau
- Terminus

DU LUNDI AU VENDREDI JUSQU'AU 13 JUILLET 2012 - Cette ligne ne fonctionne pas les 1^{er} janvier, 1^{er} mai et 25 décembre

QUARTIER DE JOUQUES	5.45	6.10	6.30	6.45	7.00	7.10	7.20	7.35	7.55	8.10	8.30	8.45	9.00	9.15	-	-	-	-	-	-
PIC DE BERTAGNE	5.46	6.11	6.31	6.46	7.01	7.11	7.21	7.36	7.56	8.11	8.31	8.46	9.01	9.16	-	-	-	-	-	-
LES PALUDS	5.49	6.14	6.34	6.49	7.04	7.14	7.24	7.39	7.59	8.14	8.34	8.49	9.04	9.19	9.35	9.50	10.05	10.20	10.35	10.50
AGORA	5.50	6.15	6.35	6.50	7.05	7.15	7.25	7.40	8.00	8.15	8.35	8.50	9.05	9.20	9.36	9.51	10.06	10.21	10.36	10.51
CENTRE COMMERCIAL	5.55	6.20	6.40	6.55	7.10	7.20	7.31	7.46	8.06	8.21	8.41	8.56	9.11	9.25	9.41	9.56	10.11	10.26	10.41	10.56
PÔLE D'ECHANGES QUAI 1	6.05	6.30	6.50	7.05	7.20	7.30	7.45	8.00	8.20	8.35	8.55	9.10	9.25	9.40	9.50	10.05	10.20	10.35	10.50	11.05
COMÆDIA	6.08	6.33	6.53	7.08	7.23	7.33	7.48	8.03	8.23	8.38	8.58	9.13	9.28	9.43	9.53	10.08	10.23	10.38	10.53	11.08
JOLIOT-CURIE	6.12	6.37	6.57	7.12	7.27	7.37	7.53	8.08	8.28	8.43	9.03	9.18	9.32	9.47	9.57	10.12	10.27	10.42	10.57	11.12
LA TOURTELLE	6.14	6.39	6.59	7.14	7.29	7.39	7.56	8.11	8.31	8.46	9.06	9.21	9.35	9.49	9.59	10.14	10.29	10.44	10.59	11.14
EIFFEL	6.15	6.40	7.00	7.15	7.30	7.40	7.57	8.12	8.32	8.47	9.07	9.22	9.36	9.50	10.00	10.15	10.30	10.45	11.00	11.15
LA GARENNE	6.20	6.44	7.05	7.20	7.35	7.45	8.03	8.17	8.38	8.53	9.13	9.28	9.42	9.55	10.05	10.20	10.35	10.50	11.05	11.20

Horaires de départ aux principaux arrêts pour des conditions normales de circulation

DU LUNDI AU VENDREDI JUSQU'AU 13 JUILLET 2012 (SUITE) - Cette ligne ne fonctionne pas les 1^{er} janvier, 1^{er} mai et 25 décembre

QUARTIER DE JOUQUES	-	-	-	-	-	-	-	-	-	-	-	-	-	-	-	-	-	-	-	-
PIC DE BERTAGNE	-	-	-	-	-	-	-	-	-	-	-	-	-	-	-	-	-	-	-	-
LES PALUDS	11.05	11.20	11.30	11.45	11.55	12.10	12.25	12.40	12.55	13.05	13.20	13.35	13.50	14.05	14.20	14.30	14.45	15.00	15.15	15.30
AGORA	11.06	11.21	11.31	11.46	11.56	12.11	12.26	12.41	12.56	13.06	13.21	13.36	13.51	14.06	14.21	14.31	14.46	15.01	15.16	15.31
CENTRE COMMERCIAL	11.11	11.26	11.36	11.52	12.02	12.17	12.32	12.47	13.02	13.12	13.27	13.42	13.57	14.12	14.27	14.37	14.51	15.06	15.21	15.36
PÔLE D'ECHANGES QUAI 1	11.20	11.35	11.45	12.05	12.15	12.30	12.45	13.00	13.15	13.25	13.40	13.55	14.10	14.25	14.35	14.45	15.00	15.15	15.30	15.45
COMÆDIA	11.23	11.38	11.48	12.08	12.18	12.33	12.48	13.03	13.18	13.28	13.43	13.58	14.13	14.28	14.38	14.48	15.03	15.18	15.33	15.48
JOLIOT-CURIE	11.27	11.42	11.52	12.13	12.23	12.38	12.53	13.08	13.23	13.33	13.48	14.03	14.18	14.33	14.42	14.52	15.07	15.22	15.37	15.52
LA TOURTELLE	11.29	11.44	11.54	12.15	12.26	12.41	12.56	13.11	13.26	13.36	13.51	14.06	14.21	14.36	14.44	14.54	15.09	15.24	15.39	15.54
EIFFEL	11.30	11.45	11.55	12.16	12.27	12.42	12.57	13.12	13.27	13.37	13.52	14.07	14.22	14.37	14.45	14.55	15.10	15.25	15.40	15.55
LA GARENNE	11.36	11.51	12.01	12.22	12.33	12.48	13.03	13.17	13.32	13.43	13.57	14.13	14.28	14.43	14.50	15.00	15.15	15.30	15.45	16.00

Horaires de départ aux principaux arrêts pour des conditions normales de circulation

DU LUNDI AU VENDREDI JUSQU'AU 13 JUILLET 2012 (SUITE) - Cette ligne ne fonctionne pas les 1^{er} janvier, 1^{er} mai et 25 décembre

QUARTIER DE JOUQUES	15.40	15.55	16.10	16.25	16.40	16.55	17.10	17.25	17.40	17.55	18.10	18.25	18.40	18.55	19.20	19.45	20.15
PIC DE BERTAGNE	15.41	15.56	16.11	16.26	16.41	16.56	17.11	17.26	17.41	17.56	18.11	18.26	18.41	18.56	19.21	19.46	20.16
LES PALUDS	15.44	15.59	16.14	16.29	16.44	16.59	17.14	17.29	17.44	17.59	18.14	18.29	18.44	18.59	19.24	19.49	20.19
AGORA	15.45	16.00	16.15	16.30	16.45	17.00	17.15	17.30	17.45	18.00	18.15	18.30	18.45	19.00	19.25	19.50	20.20
CENTRE COMMERCIAL	15.50	16.05	16.21	16.36	16.51	17.06	17.21	17.36	17.51	18.06	18.21	18.36	18.51	19.06	19.31	19.55	20.25
PÔLE D'ÉCHANGES QUAI 1	16.00	16.15	16.35	16.50	17.05	17.20	17.35	17.50	18.05	18.20	18.35	18.50	19.05	19.20	19.40	20.05	20.35
COMÆDIA	16.03	16.18	16.38	16.53	17.08	17.23	17.38	17.53	18.08	18.23	18.38	18.53	19.08	19.23	19.43	20.08	20.38
JOLIOT-CURIE	16.07	16.22	16.43	16.58	17.13	17.28	17.43	17.58	18.13	18.28	18.43	18.58	19.13	19.28	19.47	20.12	20.42
LA TOURTELLE	16.10	16.25	16.46	17.01	17.16	17.31	17.46	18.01	18.16	18.31	18.46	19.01	19.16	19.31	19.49	20.14	20.44
EIFFEL	16.11	16.26	16.47	17.02	17.17	17.32	17.48	18.03	18.18	18.33	18.48	19.03	19.18	19.33	19.50	20.15	20.45
LA GARENNE	16.16	16.32	16.52	17.08	17.23	17.38	17.54	18.08	18.23	18.39	18.54	19.08	19.24	19.38	19.55	20.20	20.50

Horaires de départ aux principaux arrêts pour des conditions normales de circulation

LE SAMEDI JUSQU'AU 7 JUILLET 2012 - Cette ligne ne fonctionne pas les 1^{er} janvier, 1^{er} mai et 25 décembre

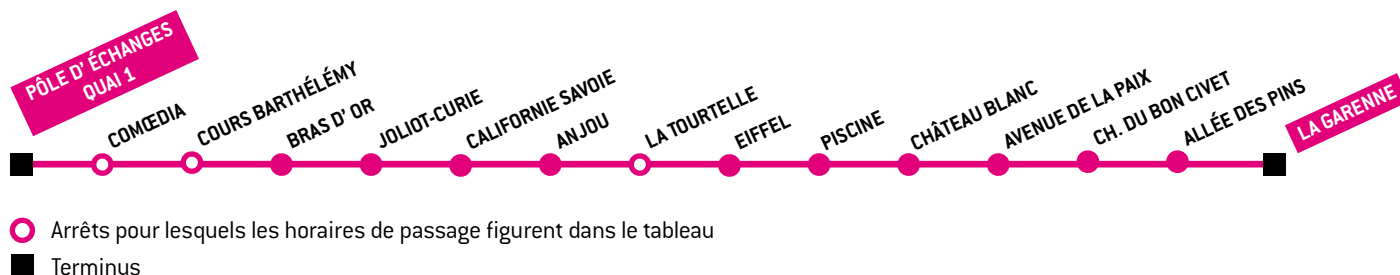
LES PALUDS	5.40	6.05	6.30	6.50	7.15	7.45	8.05	8.30	8.50	9.15	9.35	9.55	10.15	10.35	10.55	11.15	11.35	11.55	12.15	12.35	12.55
AGORA	5.41	6.06	6.31	6.51	7.16	7.46	8.06	8.31	8.51	9.16	9.36	9.56	10.16	10.36	10.56	11.16	11.36	11.56	12.16	12.36	12.56
CENTRE COMMERCIAL	5.46	6.11	6.36	6.56	7.22	7.52	8.12	8.37	8.57	9.22	9.41	10.01	10.21	10.41	11.01	11.21	11.41	12.02	12.22	12.42	13.02
MARCEL PAGNOL	5.51	6.16	6.41	7.01	7.27	7.57	8.17	8.42	9.02	9.27	9.46	10.06	10.26	10.46	11.06	11.26	11.46	12.07	12.27	12.47	13.07
PÔLE D'ÉCHANGES QUAI 1	5.55	6.20	6.45	7.05	7.35	8.05	8.25	8.50	9.10	9.35	9.50	10.10	10.30	10.50	11.10	11.30	11.50	12.15	12.35	12.55	13.15
COMÆDIA	5.57	6.22	6.47	7.07	7.37	8.08	8.28	8.53	9.13	9.37	9.52	10.12	10.32	10.52	11.12	11.32	11.52	12.18	12.38	12.58	13.18
JOLIOT-CURIE	6.00	6.25	6.50	7.10	7.42	8.12	8.33	8.58	9.18	9.40	9.55	10.15	10.35	10.55	11.15	11.35	11.55	12.23	12.43	13.03	13.23
LA TOURTELLE	6.02	6.27	6.52	7.12	7.44	8.15	8.36	9.01	9.21	9.42	9.57	10.17	10.37	10.57	11.17	11.37	11.57	12.26	12.46	13.06	13.26
EIFFEL	6.03	6.28	6.53	7.13	7.45	8.16	8.37	9.02	9.22	9.43	9.58	10.18	10.38	10.58	11.18	11.38	11.58	12.27	12.47	13.07	13.27
AVENUE DE LA PAIX	6.05	6.30	6.55	7.15	7.47	8.18	8.40	9.05	9.25	9.45	10.00	10.20	10.40	11.00	11.20	11.41	12.01	12.30	12.50	13.09	13.29
LA GARENNE	6.08	6.33	6.58	7.18	7.50	8.21	8.43	9.08	9.28	9.48	10.03	10.23	10.43	11.03	11.23	11.44	12.04	12.33	12.53	13.12	13.32

Horaires de départ aux principaux arrêts pour des conditions normales de circulation

LE SAMEDI JUSQU'AU 7 JUILLET 2012 - Cette ligne ne fonctionne pas les 1^{er} janvier, 1^{er} mai et 25 décembre

LES PALUDS	13.20	13.40	13.55	14.15	14.40	15.00	15.20	15.40	15.55	16.15	16.30	16.55	17.20	17.40	18.00	18.20	18.45	19.05	19.25	19.50	20.15
AGORA	13.21	13.41	13.56	14.16	14.41	15.01	15.21	15.41	15.56	16.16	16.31	16.56	17.21	17.41	18.01	18.21	18.46	19.06	19.26	19.51	20.16
CENTRE COMMERCIAL	13.27	13.47	14.02	14.22	14.47	15.06	15.26	15.46	16.01	16.22	16.37	17.02	17.27	17.47	18.07	18.27	18.52	19.12	19.32	19.57	20.22
MARCEL PAGNOL	13.32	13.52	14.07	14.27	14.52	15.11	15.31	15.51	16.06	16.27	16.42	17.07	17.32	17.52	18.12	18.32	18.57	19.17	19.37	20.02	20.27
PÔLE D'ÉCHANGES QUAI 1	13.40	14.00	14.15	14.35	14.55	15.15	15.35	15.55	16.10	16.35	16.50	17.15	17.40	18.00	18.20	18.40	19.05	19.25	19.40	20.05	20.30
COMÆDIA	13.43	14.02	14.18	14.38	14.57	15.17	15.37	15.57	16.13	16.38	16.53	17.18	17.43	18.03	18.23	18.43	19.07	19.28	19.42	20.07	20.32
JOLIOT-CURIE	13.48	14.05	14.23	14.41	15.00	15.20	15.40	16.00	16.16	16.43	16.58	17.23	17.47	18.08	18.28	18.47	19.10	19.33	19.45	20.10	20.35
LA TOURTELLE	13.51	14.08	14.26	14.44	15.02	15.22	15.42	16.02	16.19	16.46	17.01	17.26	17.50	18.11	18.31	18.50	19.13	19.35	19.47	20.12	20.37
EIFFEL	13.52	14.09	14.27	14.45	15.03	15.23	15.43	16.03	16.20	16.47	17.02	17.27	17.52	18.13	18.33	18.52	19.15	19.37	19.49	20.14	20.39
AVENUE DE LA PAIX	13.54	14.12	14.30	14.47	15.05	15.25	15.45	16.05	16.23	16.49	17.05	17.30	17.55	18.15	18.36	18.55	19.18	19.39	19.51	20.16	20.41
LA GARENNE	13.57	14.15	14.33	14.50	15.08	15.28	15.48	16.08	16.26	16.52	17.08	17.33	17.58	18.18	18.39	18.58	19.21	19.42	19.54	20.19	20.44

Horaires de départ aux principaux arrêts pour des conditions normales de circulation



LE DIMANCHE, LES JOURS FÉRIÉS ET LE 26 DÉCEMBRE 2011 JUSQU'AU 15 JUILLET 2012 - Cette ligne ne fonctionne pas les 1^{er} janvier, 1^{er} mai et 25 décembre

PÔLE D'ÉCHANGES QUAI 1	9.00	9.40	10.20	11.00	11.40	12.20
COMÆDIA	9.03	9.42	10.22	11.02	11.42	12.23
COURS BARTHÉLÉMY	9.05	9.43	10.23	11.03	11.43	12.25
LA TOURTELLE	9.11	9.47	10.27	11.07	11.47	12.31
LA GARENNE	9.18	9.53	10.33	11.13	11.54	12.37

Horaires de départ aux principaux arrêts pour des conditions normales de circulation